

COMUNE DI CASALBORE

RELAZIONE DI FINE MANDATO

ANNI 2013-2017

forma semplificata per comuni fino a 5.000 abitanti

(articolo 4 del decreto legislativo 6 settembre 2011, n. 149)

Premessa

La presente relazione viene redatta da province e comuni ai sensi dell'articolo 4 del decreto legislativo 6 settembre 2011, n. 149, recante: "Meccanismi sanzionatori e premiali relativi a regioni, province e comuni, a norma degli articoli 2, 17, e 26 della legge 5 maggio 2009, n. 42" per descrivere le principali attività normative e amministrative svolte durante il mandato, con specifico riferimento a:

- a) sistema e esiti dei controlli interni;
- b) eventuali rilievi della Corte dei conti;
- c) azioni intraprese per il rispetto dei saldi di finanza pubblica programmati e stato del percorso di convergenza verso i fabbisogni standard;
- d) situazione finanziaria e patrimoniale, anche evidenziando le carenze riscontrate nella gestione degli enti controllati dal comune o dalla provincia ai sensi dei numeri 1 e 2 del comma primo dell'articolo 2359 del codice civile, ed indicando azioni intraprese per porvi rimedio;
- e) azioni intraprese per contenere la spesa e stato del percorso di convergenza ai fabbisogni standard, affiancato da indicatori quantitativi e qualitativi relativi agli output dei servizi resi, anche utilizzando come parametro di riferimento realtà rappresentative dell'offerta di prestazioni con il miglior rapporto qualità-costi;
- f) quantificazione della misura dell'indebitamento provinciale o comunale.

La maggior parte delle tabelle, di seguito riportate, sono desunte dagli schemi dei certificati al bilancio ex art. 161 del Tuel e dai questionari inviati dall'organo di revisione economico finanziario alle Sezioni regionali di controllo della Corte dei Conti, ai sensi dell'articolo 1, comma 166 e seguenti della legge n. 266 del 2005. Pertanto i dati qui riportati trovano corrispondenza nei citati documenti, oltre che nella contabilità dell'ente.

Le informazioni di seguito riportate sono previste per tutti i comuni.



PARTE I - DATI GENERALI

1.1. Popolazione residente al 31-12-anno n-1(2017): 1771

1.2. Organi politici

GIUNTA COMUNALE

Carica	Nominativo	In carica dal
Sindaco	RAFFAELE FABIANO	27/05/2013
Vicesindaco	GIOVAMBATTISTA CORSO	27/05/2013
Assessore	PAOLO GAMBAROTA	dal 27/05/2013 al 19/12/2017
Assessore	PIERFRANCESCO IGNELZI	Dal 29/12/2017

CONSIGLIO COMUNALE

Carica	Nominativo	In carica dal
Presidente del consiglio	RAFFAELE FABIANO	27/05/2013
Consigliere	GIOVAMBATTISTA CORSO	27/05/2013
Consigliere	PIERFRANCESCO IGNELZI	27/05/2013
Consigliere	ADELE DE MATTEIS	27/05/2013
Consigliere	GIUSEPPE PETRONE	27/05/2013
Consigliere	NICOLA RESCE	27/05/2013
Consigliere	PAOLO GAMABAROTA	dal 27/05/2013 al 19/12/2017

1.3. Struttura organizzativa

Organigramma: indicare le unità organizzative dell'ente (settori, servizi, uffici, ecc.)

Direttore: ----

Segretario: Michele Pavone , titolare in convenzione con il Comune di Flumeri

Numero dirigenti: ----

Numero posizioni organizzative: 2

Numero totale personale dipendente: 9 dipendenti a tempo pieno e indeterminato;

1.4. Condizione giuridica dell'Ente: L'ENTE NEL NON E' COMMISSARIATO.

1.5. Condizione finanziaria dell'Ente: Tutti gli esercizi finanziari dell'ultimo quinquennio sono stati regolarmente approvati; l'ente non ha dichiarato il dissesto finanziario, nel periodo del mandato, ai sensi dell'art. 244 del TUEL, o il predissesto finanziario ai sensi dell'art. 243-bis. Infine, l'Ente non ha fatto ricorso al fondo di rotazione di cui all'art. 243-ter e 243-quinques del TUEL e/o del contributo di cui all'art. 3-bis del D.L. n. 174/2012, convertito nella legge n. 213/2012.

1.6. Situazione di contesto interno/esterno¹:

Settore/servizio amministrativo: Responsabile Segretario Comunale – non ci sono state criticità;

Settore/servizio tecnico manutentivo: Responsabile cat.D5– non ci sono state criticità ;

Settore/servizio edilizia privata: Responsabile cat D5 - non ci sono state criticità

Settore/servizio finanziario e tributi: Responsabile cat D1 - non ci sono state criticità

Settore/servizio polizia municipale : Responsabile Sindaco - non ci sono state criticità

2. Parametri obiettivi per l'accertamento della condizione di ente strutturalmente deficitario ai sensi dell'art. 242 dei TUEL): indicare il numero dei parametri obiettivi di deficitarietà risultati positivi all'inizio ed alla fine del mandato:

RENDICONTO ESERCIZIO 2013 - risultano positivi il secondo e il quarto

RENDICONTO ESERCIZIO 2014 – risultano positivi il primo e il terzo

RENDICONTO ESERCIZIO 2015 - risultano positivi il terzo e il quarto

RENDICONTO ESERCIZIO 2016 - risultano positivi il primo, il quarto ed il nono

RENDICONTO ESERCIZIO 2017 - risultano positivi il primo, il terzo ed il nono

PARTE II - DESCRIZIONE ATTIVITA' NORMATIVA E AMMINISTRATIVA SVOLTE DURANTE IL MANDATO

1. Attività Normativa²:

Lo statuto comunale non ha subito modifiche

Sono stati approvati i seguenti regolamenti:

regolamenti	approvazione	delibera
Approvazione Schema di Regolamento per il funzionamento della Stazione Unica Appaltante		Delibera di C.C. n. 26 del 03/07/2014
Approvazione Regolamento IUC		Delibera C.C. n.30 del 06/08/2014
Approvazione Regolamento Comunale per i controlli interni		Delibera C.C.n. 6 del 19/02/2013
Approvazione Regolamento per la disciplina dei rimborsi delle spese di missione degli amministratori comunali		Delibera C.C. n.15 del 28/05/2015
Approvazione Regolamento per la costituzione e disciplina del gruppo volontari protezione civile del Comune di Casalbore		Delibera C.C. n. 43 del 21/11/2016
Approvazione Regolamento Comunale in materia di Accesso civico ed Accesso generalizzato		Delibera G.C.n. 66 del 22/06/2017



¹ Descrivere in sintesi, per ogni settore/servizio fondamentale, le principali criticità riscontrate e le soluzioni realizzate durante il mandato (non eccedere le 10 righe per ogni settore)

² Indicare quale tipo di atti di modifica statutaria o di modifica/adozione regolamentare l'ente ha approvato durante il mandato elettivo. Indicare sinteticamente anche le motivazioni che hanno indotto alle modifiche.

2. Attività tributaria.

2.1. Politica tributaria locale. Per ogni anno di riferimento

2.1.1. IUC: Le principali aliquote IMU e TASI applicate nell'ultimo quinquennio risultano essere le seguenti:

Aliquote IMU	2013	2014	2015	2016	2017
Aliquota abitazione principale	4 ‰*	4 ‰*	4 ‰*	4 ‰*	4 ‰*
Altri immobili	7,60‰	7,60‰	8,10‰	8,10‰	10,6‰
Fabbricati rurali e strumentali	esenti	esenti	esenti	esenti	esenti

*L'Aliquota è riferita alle abitazioni principali di categoria A/1, A/8 e A/9 mentre le rimanenti sono esenti. Nel territorio comunale non è accatastato nessun immobile nelle categorie A/1, A/8, A/9.


Aliquote TASI	2013	2014	2015	2016	2017
Aliquota abitazione principale		2,5 ‰	2,5 ‰	esenti	esenti
Altri immobili		2,5‰	2,5‰	2,5‰	esenti
Fabbricati rurali e strumentali		1,0‰	1,0‰	1,0‰	1,0‰

2.1.2. Addizionale Irpef: aliquota massima applicata, fascia di esenzione ed eventuale differenziazione:

Aliquote addizionale Irpef	2013	2014	2015	2016	2017
Aliquota massima	0,8%	0,8%	0,8%	0,8%	0,8%
Fascia esenzione	-	-	-	-	-
Differenziazione aliquote	NO	NO	NO	NO	NO

2.1.3. TARI - Prelievi sui rifiuti: Tasso di copertura e costo pro-capite

Prelievi sui Rifiuti	2013	2014	2015	2016	2017
Tipologia di Prelievo	DIRETTO	DIRETTO	DIRETTO	DIRETTO	DIRETTO
Tasso di Copertura	100%	100%	100%	100%	100%
Costo del servizio procapite	133,48	134,94	129,01	129,67	132,65




3. Attività amministrativa.

3.1. Sistema ed esiti dei controlli interni:

Il sistema dei controlli interni è disciplinato dal regolamento approvato con delibera C.C. n. 6 del 19/02/2013.

3.1.1. Controllo di gestione: Gli obiettivi inseriti nel programma di mandato hanno avuto l'auspicato livello di realizzazione.

- **Personale:** c'è stata una diminuzione del personale a causa della prematura scomparsa di un dipendente comunale di categoria D;
- **Lavori pubblici:** elenco delle principali opere concluse nel quinquennio:
 - Infrastrutture area PIP - II lotto;
 - Recupero Palazzo D'Alessandro;
 - Piazzale inferiore Casa Comunale - III lotto;
 - Piscina Comunale - IV fase;
 - Riqualficazione urbanistica Piazza Municipio ed Edifici Comunali prospicienti;
 - Sistemazione Idraulico - forestale Torrente Ginestra Loc. Santo Spirito;
 - Estensione impianto di pubblica illuminazione;
 - Sistemazione Idraulico- forestale Vallone Del Fosso Loc. Sant'Elia - Cupazzo;
 - Completamento Asilo Nido;
 - Restauro Palazzo Gambarota;
 - Ripristino deflusso Fiume Miscano in Loc. Ischia;
 - Messa in sicurezza Via Don Luigi Sturzo e traverse adiacenti;
 - Messa in sicurezza Viale Europa;
 - Sistemazione viabilità urbana - lotto I;
 - Lavori di sistemazione, adeguamento e ripristino della strada rurale Scarpuzza - Sant'Elena - Gaeta;
 - Strada Cupazzo - Tagliata;
- **Gestione del territorio:** l'amministrazione ha continuamente tenuto sotto controllo i problemi del territorio, cercando soluzioni e risolvendo i problemi che man mano si sono presentati; i tempi di rilascio delle autorizzazioni e concessioni sono stati direttamente proporzionali alle criticità e ai controlli caso per caso e che comunque hanno assicurato la celerità del servizio;
- **Istruzione pubblica:** il servizio mensa e trasporto scolastico è stato svolto per tutti gli anni di mandato;
- **Ciclo dei rifiuti:** nel centro urbano viene offerto il servizio di raccolta porta a porta di tutte le tipologie di rifiuto;
- **Sociale:** L'assistenza agli anziani, all'infanzia e agli indigenti è stata assicurata anche grazie al supporto del Piano di Zona Sociale;



3.1.2. Valutazione delle performance: Sono state predisposte schede di valutazione per i responsabili e schede per i dipendenti delle varie categorie per le valutazioni dei risultati;

3.1.3. Controllo sulle società partecipate/controllate ai sensi dell'art. 147-quater del TUEL:

E' pubblicato sul sito istituzionale dell'ente l'elenco delle società partecipate. Le risultanze delle società più importanti sono riportate nella Parte V - organismi controllati della presente relazione.

PARTE III - SITUAZIONE ECONOMICO FINANZIARIA DELL'ENTE

3.1. Sintesi dei dati finanziari a consuntivo del bilancio dell'ente:

ENTRATE (IN EURO)	2013	2014	2015	2016	2017
ENTRATE CORRENTI	1.902.067,60	1.943.546,60	1.932.969,05	1.961.463,86	1.863.035,91
TITOLO 4 - ENTRATE DA ALIENAZIONI E TRASFERIMENTI DI CAPITALE	58.785,72	1.745.081,58	2.408.665,58	141.889,59	24.072,86
TITOLO 5 fino al 2014 e 6 dal 2015 in poi - ENTRATE DERIVANTI DA ACCENSIONI DI PRESTITI	60.000,00	170.250,00	0,00	0,00	0,00
TOTALE	2.022.866,32	3.860.892,18	4.343.649,63	2.105.369,45	1.889.125,77

SPESE (IN EURO)	2013	2014	2015	2016	2017
TITOLO 1 - SPESE CORRENTI	1.628.300,02	1.614.962,90	1.595.239,57	1.615.211,25	1.547.855,50
TITOLO 2 - SPESE IN CONTO CAPITALE	118.785,72	1.915.068,95	3.246.220,86	239.684,59	30.511,32
TITOLO 3 - RIMBORSO DI PRESTITI	270.727,00	271.581,00	285.038,46	285.259,29	292.618,60
TOTALE	2.019.825,74	3.803.626,85	5.128.513,89	2.142.171,13	1.873.002,42

PARTITE DI GIRO (IN EURO)	2013	2014	2015	2016	2017
TITOLO 6 fino al 2014 e 9 dal 2015 - ENTRATE DA SERVIZI PER CONTO DI TERZI	191.761,98	199.737,40	338.051,75	2.159.893,49	2.169.735,47
TITOLO 4 fino al 2014 e 7 dal 2015 - SPESE PER SERVIZI PER CONTO DI TERZI	191.761,98	199.737,40	338.051,75	2.159.893,49	2.169.735,47

L'AUMENTO DELLE SOMME STANZIATE NELLE PARTITE DI GIRO SI RIFERISCE ALLA GESTIONE DEI FONDI VINCOLATI DA PARTE DELLA TESORERIA COMUNALE

3.2. Equilibrio parte corrente del bilancio consuntivo relativo agli anni del mandato

EQUILIBRIO DI PARTE CORRENTE					
6	2013	2014	2015	2016	2017
Entrate titolo I	1.005.880,68	1.042.711,10	1.074.850,19	1.009.765,41	1.047.379,49
Entrate titolo II	397.581,01	428.314,80	378.839,04	398.310,18	378.798,94
Entrate titolo III	498.605,91	474.520,70	479.279,82	553.388,27	436.857,48
Totale titoli (I+II+III) (A)	1.902.067,60	1.943.546,60	1.932.969,05	1.961.463,86	1.863.035,91
Spese titolo I (B)	1.628.300,02	1.614.962,90	1.595.239,57	1.615.211,25	1.547.855,50
Rimborso prestiti parte del Titolo III* (C)	270.427,48	271.580,63	285.038,46	300.477,45	307.648,60
Differenza di parte corrente (D=A-B-C)	3.340,10	57.003,07	52.691,02	45.775,16	7.531,81
FPV di parte corrente iniziale (+)			40.247,75	37.522,36	28.665,16
FPV di parte corrente finale (-)			37.522,36	28.665,16	25.007,56
FPV differenza (E)		0,00	2.725,39	8.857,20	11.189,41
Utilizzo avanzo di amm.ne appl. alla spesa corrente (+) ovvero copertura disavanzo (-) (F)			-7.859,50	0,00	
Entrate diverse destinate a spese correnti (G) di cui:		0,00	0,00	0,00	
Contributo per permessi di costruire					
Altre entrate (specificare)					
Entrate correnti destinate a spese di investimento (H) di cui:		0,00	0,00	25.444,40	
Proventi da sanzioni violazioni al CdS					
Altre entrate (specificare)				25.444,40	
Entrate diverse utilizzate per rimborso quote capitale (I)					
Saldo di parte corrente al netto delle variazioni (D+E+F+G-H+I)	3.340,10	57.003,07	47.556,91	29.187,96	11.189,41

EQUILIBRIO DI PARTE CAPITALE					
7	2013	2014	2015	2016	2017
Entrate titolo IV	58.785,72	1.745.081,58	2.408.665,58	141.889,59	24.072,86
Entrate titolo V **	60.000,00	170.250,00			
Totale titoli (IV+V) (M)	118.785,72	1.915.331,58	2.408.665,58	141.889,59	24.072,86
Spese titolo II (N)		1.915.068,95	3.246.220,86	239.684,59	30.511,32
Differenza di parte capitale (P=M-N)		262,63	-837.555,28	-97.795,00	-6.438,46
Entrate capitale destinate a spese correnti (G)		0,00	0,00	0,00	
Entrate correnti destinate a spese di investimento (H)		0,00	0,00	25.444,40	
Fondo pluriennale vincolato conto capitale iniziale (I)			2.941.202,71	2.078.574,66	1.998.698,54
Fondo pluriennale vincolato conto capitale finale (I)			2.078.574,66	1.998.698,54	1.984.744,54
Entrate diverse utilizzate per rimborso quote capitale (L)		0,00	0,00	0,00	
spesa in conto capitale [eventuale] (Q)		0,00	0,00	0,00	
Saldo di parte capitale al netto delle variazioni		262,63	25.072,77	7.525,52	7.515,54

3.3. Risultato di Amministrazione

EVOLUZIONE DEL RISULTATO D'AMMINISTRAZIONE					
	2013	2014	2015	2016	2017
Risultato di amministrazione (+/-)	34.356,38	17.351,53	663.943,01	696.073,42	726.007,88
di cui:					
a) Parte accantonata	18924,42	16583,32	541.185,93	526.057,21	463.415,99
b) Parte vincolata			305.042,87	343.402,87	420.603,16
c) Parte destinata a Investimenti	14531,14	262,63	4.055,07	4.610,14	12.125,63
e) Parte disponibile (+/-) *	900,82	505,58	-186.340,86	-177.996,80	-170.136,90

3.4. Risultati della gestione: fondo di cassa e risultato di amministrazione

La situazione di cassa dell'Ente al 31.12 degli ultimi cinque esercizi, evidenziando l'eventuale presenza di anticipazioni di cassa rimaste inestinte alla medesima data del 31.12 di ciascun anno, è la seguente:

	2013	2014	2015	2016	2017
Disponibilità	656.787,21	440.535,13	425.049,38		176.829,90
Anticipazioni				214.793,02	388.460,64
Anticipazione liquidità Cassa DD.PP.	160.869,00	287.236,00	107.653,38		

4. Analisi anzianità dei residui distinti per anno di provenienza.

ANALISI ANZIANITA' DEI RESIDUI								41
RESIDUI	Esercizi precedenti	2013	2014	2015	2016	2017	Totale	
ATTIVI								
Titolo I	138.928,54	22.046,66	57.980,31	57.563,65	55.523,98	144.590,16	476.633,30	
di cui Tarsu/tari	138.928,54	22.046,66	45.822,05	48.133,80	47.433,39	83.911,35	386.275,79	
di cui F.S.R o F.S.			10.836,67			13.763,51	24.600,18	
Titolo II	2.524,19	0,00	37.792,33	8.918,07	143.424,07	328.392,79	521.051,45	
di cui trasf. Stato						17.091,76	17.091,76	
di cui trasf. Regione	2.524,19	0,00	37.792,33	8.918,07	143.424,07	311.301,03	503.959,69	
Titolo III	160.025,61	68.392,42	80.803,01	56.901,38	116.842,06	160.672,85	643.637,33	
di cui Tia							0,00	
di cui Fitti Attivi							0,00	
di cui sanzioni CdS							0,00	
Tot. Parte corrente	301.478,34	90.439,08	176.575,65	123.383,10	315.790,11	633.655,80	1.641.322,08	
Titolo IV	161.270,63	10.863,27	177.461,69	1.776.029,59	6.049,11	7.936,08	2.139.610,37	
di cui trasf. Stato							0,00	
di cui trasf. Regione	141.270,63	2.488,38	177.461,69	1.776.029,59	6.049,11	7.936,08	2.111.235,48	
Titolo V	67.832,88	0,00	0,00	0,00	0,00	0,00	67.832,88	
Tot. Parte capitale	229.103,51	10.863,27	177.461,69	1.776.029,59	6.049,11	7.936,08	2.207.443,25	
Titolo VI	18.721,35	3.264,00	3.268,00	3.268,00	3.216,80	16.000,00	47.738,15	
Totale Attivi	549.303,20	104.566,35	357.305,34	1.902.680,69	325.056,02	657.591,88	3.896.503,48	
PASSIVI								
Titolo I	49.369,18	35.543,56	16.179,28	49.759,08	54.133,17	347.741,10	552.725,37	
Titolo II	35.987,13	1.438,82	0,00	269.203,61	28.100,93	12.702,09	347.432,58	
Titolo III	0,00	0,00	0,00	0,00	0,00	0,00	0,00	
Titolo V						388.460,64	388.460,64	
Titolo VI	3.185,39	0,00	0,00	120,38	45.649,04	0,00	48.954,81	
Totale Passivi	88.541,70	36.982,38	16.179,28	319.083,07	127.883,14	748.903,83	1.337.573,40	

4.1. Rapporto tra competenza e residui

	2013	2014	2015	2016	2017
Percentuale tra residui attivi titoli I e III e totale accertamenti entrate correnti titoli I e III	65,72	72,92	65,42	77,28	75,48

5. Patto di Stabilità interno.

L'ente ha rispettato il Patto di Stabilità per tutti gli anni oggetto del mandato ad eccezione dell'anno 2015. Per tale mancato rispetto gli amministratori hanno subito il taglio del 30% delle loro indennità per una annualità.

6. Indebitamento:

6.1. Evoluzione indebitamento dell'ente:

(Questionario Corte dei Conti-bilancio di previsione)

	2013	2014	2015	2016	2017
Residuo debito finale	5.186.487,00	4.747.442,00	4.469.215,13	4.184.041,59	3.895.133,90
Popolazione residente	1873	1858	1803	1790	1771
Rapporto tra residuo debito e popolazione residente	2.769,08	2.555,14	2.478,77	2.337,45	2.199,40

6.2. Rispetto del limite di indebitamento:

	2013	2014	2015	2016	2017
Incidenza percentuale attuale degli interessi passivi sulle entrate correnti (art. 204 TUEL)	4,40%	3,42%	3,15%	2,44%	2,84%

LA PERCENTUALE DI INDEBITAMENTO E' STATA CALCOLATA AL NETTO DEGLI INTERESSI SU MUTUI A CARICO DELLA REGIONE ANTICIPATI DALL'ENTE;

7. Conto del patrimonio in sintesi.

L'evoluzione del patrimonio dal 2013 al 2015 ha avuto la seguente evoluzione.

ANNO 2013

Attivo	31/12/2012	Variazioni da conto finanziario	Variazioni da altre cause	31/12/2013
Immobilizzazioni immateriali	16.430		-7.271	9.159
Immobilizzazioni materiali	26.311.980		-315.660	25.996.320
Immobilizzazioni finanziarie				
Totale immobilizzazioni	26.328.410		-322.931	26.005.479
Rimanenze				
Crediti	7.708.722	-509.510	-149.150	7.050.063
Altre attività finanziarie				
Disponibilità liquide	586.720	70.067		656.787
Totale attivo circolante	8.295.442	-439.443	-149.150	7.706.850
Ratei e risconti				
Totale dell'attivo	34.623.852	-439.443	-472.081	33.712.329
Conti d'ordine	7.717.054	-807.020	-237.810	6.672.224
Passivo				
Patrimonio netto	3.685.740		-244.839	3.440.901
Conferimenti	24.422.943	58.786	-236.487	24.245.241
Debiti di finanziamento	5.806.155	160.869	-780.237	5.186.786
Debiti di funzionamento	610.481	240.461	-22.306	828.636
Debiti per anticipazione di cassa				
Altri debiti	98.534	-87.093	-677	10.764
Totale debiti	6.515.170	314.237	-803.220	6.026.187
Ratei e risconti				
Totale del passivo	34.623.852	373.023	-1.284.546	33.712.329
Conti d'ordine	7.717.054	-807.020	-237.810	6.672.224

Anno 2014

Attivo	31/12/2013	Variazioni da conto finanziario	Variazioni da altre cause	31/12/2014
Immobilizzazioni immateriali	9.159		-7.271	1.888
Immobilizzazioni materiali	25.996.320	1.323.900	-742.593	26.577.628
Immobilizzazioni finanziarie				
Totale immobilizzazioni	26.005.479	1.323.900	-749.864	26.579.515
Rimanenze				
Crediti	7.050.063	883.062		7.933.125
Altre attività finanziarie				
Disponibilità liquide	656.787	-216.252		440.535
Totale attivo circolante	7.706.850	666.810		8.373.660
Ratei e risconti				
Totale dell'attivo	33.712.329	1.990.711	-749.864	34.953.176
Conti d'ordine	6.672.224	525.123		7.197.347
Passivo				
Patrimonio netto	3.440.901		125.586	3.566.487
Conferimenti	24.245.241	1.745.082	-63.714	25.926.609
Debiti di finanziamento	5.186.786	184.215	-623.559	4.747.442
Debiti di funzionamento	828.636	-122.781		705.856
Debiti per anticipazione di cassa				
Altri debiti	10.764	-3.983		6.782
Totale debiti	6.026.187	57.451	-623.559	5.460.079
Ratei e risconti				
Totale del passivo	33.712.329	1.802.533	-561.686	34.953.176
Conti d'ordine	6.672.224	525.123		7.197.347

Anno 2015

CONTO DEL PATRIMONIO				
54				
Attivo	31/12/2014	Variazioni da conto finanziario	Variazioni da altre cause	31/12/2015
Immobilizzazioni immateriali	1.887,60			1.887,60
Immobilizzazioni materiali	26.577.627,89	1.805.503,94	-296.777,51	28.086.354,32
Immobilizzazioni finanziarie				0,00
Totale immobilizzazioni	26.579.515,49	1.805.503,94	-296.777,51	28.088.241,92
Rimanenze				0,00
Crediti	7.933.125,09	-1.530.798,96		6.402.326,13
Altre attività finanziarie				0,00
Disponibilità liquide	440.535,13	-15.485,75		425.049,38
Totale attivo circolante	8.373.660,22	-1.546.284,71	0,00	6.827.375,51
Ratei e risconti				0,00
				0,00
Totale dell'attivo	34.953.175,71	259.219,23	-296.777,51	34.915.617,43
Conti d'ordine	7.197.347,24	-3.942.614,48		3.254.732,76
Passivo				
Patrimonio netto	3.566.487,19		212.120,72	3.778.607,91
Conferimenti	25.926.609,25	2.338.315,58	-2.389.733,16	25.875.191,67
Debiti di finanziamento	4.747.442,27	-190.176,98	-88.050,16	4.469.215,13
Debiti di funzionamento	705.855,50	81.310,78		787.166,28
Debiti per anticipazione di cassa				0,00
Altri debiti	6.781,50	-1.345,06		5.436,44
Totale debiti	5.460.079,27	-110.211,26	-88.050,16	5.261.817,85
Ratei e risconti				0,00
				0,00
Totale del passivo	34.953.175,71	2.228.104,32	-2.265.662,60	34.915.617,43
Conti d'ordine	7.197.347,24	-3.942.614,48	0,00	3.254.732,76

Anno 2016

Per il 2016 l'Ente si è attenuto alle disposizioni previste dall'art. 227, comma 3, del Tuel che prevede che "Nelle more dell'adozione della contabilità economico patrimoniale **gli enti locali con popolazione inferiore a 5mila abitanti** che si sono avvalsi della facoltà, prevista dall'articolo 232 (rinvio della contabilità economico patrimoniale al 2017), **non predispongono per il 2016 il conto economico, lo stato patrimoniale e il bilancio consolidato;**

Anno 2017

A seguito di "interpretazione" condivisa da Ministero dell'Economia e Viminale, la Commissione Arconet in data 11 aprile 2018 ha chiarito che la contabilità economico-patrimoniale per i piccoli Comuni è facoltativa anche per il 2017. L'art. 232 comma 2 del TUEL infatti recita che "Gli enti locali con popolazione inferiore a 5.000 abitanti possono non tenere la contabilità economico-patrimoniale fino all'esercizio 2017".

Questo Ente, non avendo ancora completato l'inventario, ha rimandato l'approvazione del conto del patrimonio e del conto economico al prossimo esercizio finanziario.

7.1. Riconoscimento debiti fuori bilancio.

Evoluzione debiti fuori bilancio				
Debiti f.b. Rendiconto 2013	Debiti f.b. Rendiconto 2014	Debiti f.b. Rendiconto 2015	Debiti f.b. Rendiconto 2016	Debiti f.b. Rendiconto 2017
36.362,09	1.098,00	0,00	21.457,32	0,00
Incidenza debiti fuori bilancio su entrate correnti				
Entrate correnti rendiconto 2013	Entrate correnti rendiconto 2014	Entrate correnti rendiconto 2015	Entrate correnti rendiconto 2016	Entrate correnti rendiconto 2017
1.902.067,60	1.943.546,60	1.932.969,05	1.940.020,18	1.863.035,91
1,91	0,06	-	1,11	-

8. Spesa per il personale.

8.1. Andamento della spesa del personale durante il periodo del mandato:

	2013	2014	2015	2016	2017
Importo limite di spesa (art. 1, c. 557 e 562 della L. 296/2006)	523.939,23	635.226,12	635.226,12	635.226,12	635.226,12
Importo spesa di personale* calcolata ai sensi dell'art. 1, c. 557 e 562 della L. 296/2006	515.826,08	579.346,39	592.304,38	598.987,06	606.782,78
Rispetto del limite	SI	SI	SI	SI	SI
Incidenza delle spese di personale sulle spese correnti	31,68%	35,87%	37,13%	30,54%	32,57%

* La spesa del personale è comprensiva anche del costo del personale della Casalservizi S.r.l.

8.2. Spesa del personale pro-capite:

	Anno 2013	Anno 2014	Anno 2015	Anno 2016	Anno 2017
<u>Spesa personale</u> Abitanti	275,401	311,812	328,510	334,630	342,622

8.3. Rapporto abitanti dipendenti:

	Anno 2013	Anno 2014	Anno 2015	Anno 2016	Anno 2017

Abitanti/ Dipendenti Comunali	187,30	185,80	180,30	179,00	196,78
--	--------	--------	--------	--------	--------

8.4. Fondo risorse decentrate.

La consistenza del fondo delle risorse per la contrattazione decentrata risulta essere la seguente:

	Anno 2013	Anno 2014	Anno 2015	Anno 2016	Anno 2017
Fondo risorse decentrate	19.215,46	19.215,46	19.215,46	19.215,46	19.215,46

PARTE IV - Rilievi degli organismi esterni di controllo

1. Rilievi della Corte dei conti

- **Attività di controllo:** L'ENTE NON E' STATO OGGETTO DI DELIBERAZIONI, PARERI, RELAZIONI, SENTENZE IN RELAZIONE A RILIEVI EFFETTUATI PER GRAVI IRREGOLARITÀ CONTABILI IN SEGUITO AI CONTROLLI DI CUI AI COMMII 166-168 DELL'ART. I DELLA LEGGE 266/2005

- **Attività giurisdizionale:** L'ente non è stato oggetto di sentenze.

2. Rilievi dell'Organo di revisione: l'Ente non è stato oggetto di rilievi di gravi irregolarità contabili.

Parte V - 1. Organismi controllati:

L'ente possiede partecipazioni nelle seguenti società partecipate:

SOCIETA'	CAPITALE SOCIALE	IMPORTO NOMINALE	QUOTA PARTECIPAZIONE	DI
Casalservizi S.r.l.	10.000,00	10.000,00	100%	
Energreen Casalbore S.r.l.	100.000,00	15.090,00	15,09%	
Gal Ufita società consortile a resp. limitata	145.124,39	3.570,00	2,49%	
Asmenet soc. consortile a resp. limitata	126.617,00	219,00	0,17%	

1) Casalservizi S.r.l.

La Casalservizi S.r.l.- società "in house", è stata costituita nel 2004 con capitale sociale pari ad € 10.000,00.

La società svolge principalmente servizi pubblici locali (manutenzione reti idriche e fognarie e depuratore, manutenzione impianto di pubblica illuminazione, pulizia casa comunale, raccolta differenziata rifiuti porta a porta, manutenzione hardware in dotazione degli uffici comunali, trasporto scolastico).

Il Comune di Casalbore è il socio unico.

La società ha 8 dipendenti .

La società ha un proprio organo di controllo.

L'80% del suo valore della produzione deriva dai servizi svolti per conto del Comune di Casalbore.

Gli utili/perdite ed il valore della produzione degli ultimi cinque anni sono i seguenti:

Anno 2016	Utile	€ 654,00	Valore della Produzione € 242.370,00
Anno 2015	Utile	€ 184,00	Valore della Produzione € 247.672,00
Anno 2014	Utile	€ 153,00	Valore della Produzione € 238.555,00
Anno 2013	Utile	€ 476,00	Valore della Produzione € 228.205,00
Anno 2012	Perdita	€ 4.095,00	Valore della Produzione € 227.677,00

L'Ente locale esercita sulla società un controllo analogo a quello esercitato sui propri servizi, esercita un assoluto potere di direzione, coordinamento e supervisione dell'attività della società. La società non possiede autonomia decisionale in relazione ai più importanti atti di gestione. Essa è un'entità distinta solo formalmente ma in concreto costituisce parte dell'ente stesso.

La società non svolge attività analoga o simile a quella svolta da altra società partecipata dal Comune.

2) Energreen Casalbore S.r.l.

La Energreen Casalbore S.r.l., è stata costituita nel 2007 con capitale sociale pari ad € 530.000,00 successivamente ridotto a € 100.000,00 in data 31.03.2014.

La società ha per oggetto sociale la progettazione, realizzazione e gestione di un impianto destinato alla produzione e distribuzione di energia elettrica mediante combustione di biomassa agricolo.

La società è inattiva.

Il Comune di Casalbore ha una quota di partecipazione pari al 15,09%.

La società non ha dipendenti.

La società ha un proprio organo di controllo.

Gli utili/perdite ed il valore della produzione degli ultimi cinque anni sono i seguenti:

Anno 2016	Perdita	€ 5.159,00	Valore della Produzione € 1.650,00
Anno 2015	Perdita	€ 1.699,00	Valore della Produzione € 0,00
Anno 2014	Perdita	€ 4.091,00	Valore della Produzione € 0,00
Anno 2013	Perdita	€ 12.571,00	Valore della Produzione € 0,00
Anno 2012	Perdita	€ 15.463,00	Valore della Produzione € 0,00

La società non svolge attività analoga o simile a quella svolta da altra società partecipata dal Comune.

Per i motivi sopraindicati, verificandosi le condizioni previste dall'art. 20 c. 2, vi è un obbligo di provvedere alla dismissione della partecipazione societaria da parte del Comune.

Il Comune di Casalbore, ha avviato l'iter per la dismissione della società Energreen Casalbore S.r.l, con la deliberazione di Consiglio Comunale n. 33 del 13.10.2016.

Con nota prot. 2404 del 11 agosto 2017 il Comune ha formalmente espresso la volontà di vendere le proprie quote, dando facoltà agli altri soci di esercitare il diritto di prelazione. Non è pervenuta nei termini alcuna comunicazione in merito.

Successivamente si è provveduto all'approvazione ed alla pubblicazione del bando per l'alienazione della quota societaria, così come previsto dal T.U.S.P., che però è andato deserto.

3) Asmenet Soc. Cons. a R.L.

L'Asmenet Soc. Cons. a r.l.- è stata costituita nel 2005 con capitale sociale pari ad € 200.000,00.

La società si propone principalmente la realizzazione di Centri di Servizi Territoriali (CST) allo scopo di garantire la diffusione dei servizi innovativi a favore dei soci.

Il Comune di Casalbore ha una quota di partecipazione pari allo 0,11%.

La società ha 5 dipendenti.

Gli utili/perdite degli ultimi cinque anni sono i seguenti:

Anno 2015	Utile	€ 4.189,00
Anno 2014	Utile	€ 5.493,00
Anno 2013	Utile	€ 376,00
Anno 2012	Utile	€ 1.053,00
Anno 2011	Utile	€ 909,00

Il fatturato medio degli ultimi tre anni risulta essere pari ad € 576.683,00

La società non svolge attività analoga o simile a quella svolta da altra società partecipata dal Comune.

4) Gal Ufita Soc. Cons. a R.L.

Il Gal (Gruppo di Azione Locale) Ufita è una società consortile a responsabilità limitata costituita nel 1994 con capitale sociale pari ad € 143.310,00.

La società ha ad oggetto il sostegno e la promozione dello sviluppo economico, sociale, imprenditoriale e dell'occupazione nell'area di competenza della comunità dell'Ufita ed opera nel campo dell'animazione dello sviluppo rurale, della formazione professionale, e del sostegno alle piccole e medie imprese.

Il Comune di Casalbore ha una quota di partecipazione pari allo 2,49%.

La società non ha dipendenti.

Gli utili/perdite degli ultimi cinque anni sono i seguenti:

Anno 2015	Bilancio non approvato	
Anno 2014	Utile	€ 1.815,00
Anno 2013	Utile	€ 0,00
Anno 2012	Perdita	€ 18.415,00
Anno 2011	Perdita	€ 2.356,00

Il fatturato medio degli ultimi tre anni risulta essere pari ad € 0,00


La società non svolge attività analoga o simile a quella svolta da altra società partecipata dal Comune.

Nonostante i dati rilevati facciano emergere la necessità di procedere alla dismissione della quota societaria, ed in considerazione del rinnovato impegno dei nuovi amministratori della società ad intercettare fondi europei per intraprendere numerose attività, l'Amministrazione Comunale ritiene di non provvedere per il momento alla dismissione della partecipazione societaria da parte del Comune.

Tale è la relazione di fine mandato del COMUNE DI CASALBORE che è stata trasmessa al tavolo tecnico interistituzionale istituito presso la Conferenza permanente per il coordinamento della finanza pubblica in data Casalbore 4 maggio 2018

II SINDACO

avv.to Raffaele Fabiano



CERTIFICAZIONE DELL'ORGANO DI REVISIONE CONTABILE

Al sensi degli articoli 239 e 240 del TUEL, si attesta che i dati presenti nella relazione di fine mandato sono veritieri e corrispondono ai dati economico - finanziari presenti nei documenti contabili e di programmazione finanziaria dell'ente. I dati che vengono esposti secondo lo schema già previsto dalle certificazioni al rendiconto di bilancio ex articolo 161 del TUEL o dai questionari compilati ai sensi dell'articolo 1, comma 166 e seguenti della legge n. 266 del 2005 corrispondono ai dati contenuti nei citati documenti.

Li 11/05/2018

L'organo di revisione economico finanziario

dott. Michele Auricchio

